

Le dossier de PSE comprendra différentes parties :

1. Présenter l'entreprise : (3 points)

● Identifier l'entreprise : nom, localisation géographique (adresse + plan), secteur d'activité, nombre de salariés (présence de SST, si oui combien ?) + logo + horaires de l'entreprise.

J'ai fait ?

oui

● Décrire la ou les activité (s) de l'entreprise (définir les termes techniques/citer le matériel/les outils/les matériaux utilisés). Partie à illustrer à l'aide de photos/documents...

J'ai fait ?

oui

2. Décrire une situation professionnelle présentant un ou des risque (s) d'atteintes à la santé : (8 points)

● Présenter une situation vécue ou observée en PFMP présentant un risque (expliquer par écrit et en quelques phrases la situation professionnelle choisie).

J'ai fait ?

oui

● Formuler l'hypothèse du risque en utilisant le schéma PAD « Processus d'Apparition d'un Dommage » (cf. Document N°1).

J'ai fait ?

oui

● Procéder à l'estimation du risque (gravité du dommage/probabilité d'apparition du dommage) (cf. Document N°2).

J'ai fait ?

oui

● Présenter l'évaluation et la validation de l'hypothèse du risque (cf. Document N°3).

J'ai fait ?

oui

Le risque peut être de type « accident du travail ou maladie professionnelle ».

● Identifier les effets du risque sur l'organisme. Faire un point bio/santé sur le ou les dommage (s) énoncé (s). Apporter des connaissances scientifiques (biologie, microbiologie...), utiliser un vocabulaire spécifique et choisir des supports adaptés (schéma de biologie, extrait de documents professionnels, recueil de données, etc ...) pour illustrer cette partie. S'aider du livre de PSE et d'internet pour trouver des documents.

J'ai fait ?

oui

3. Mettre en œuvre une démarche d'analyse : (5 points)

Deux possibilités d'approche soit :

● **A l'aide de l'approche par le travail :**

- Reproduire le schéma de compréhension puis le compléter à l'aide de la situation choisie. S'aider du cours de PSE et du Document N°4. Ne pas trop inscrire de réponses dans les cases. (Aller à l'essentiel !).

J'ai fait ?

oui

- A l'aide de flèches (cf. Document N°5), faire apparaître sur le schéma de compréhension des liens de causalités entre :

- un effet (opérateur ou entreprise) et le travail réel
et,

- entre le travail réel et un déterminant (opérateur ou entreprise).

J'ai fait ?

oui

● **A l'aide de l'approche par l'accident :**

- Reproduire le schéma de l'arbre des causes puis le compléter à l'aide de la situation choisie. S'aider du cours de PSE et du Document 6.

J'ai fait ?

oui

4. Prévention du risque : (5 points)

● Citer les acteurs de prévention existants dans l'entreprise et nommez pour chacun, **un** de leur rôle.

J'ai fait ?

oui

● Indiquer pour le risque présenté, la prévention **existante** en entreprise et la **hiérarchiser** selon les 3 niveaux de prévention.

J'ai fait ?

oui

● Proposer pour le risque présenté, des mesures de préventions adaptées. Reproduire et compléter le tableau en Document N°7 (**1 réponse minimum attendue dans chaque niveau**). **Illustrer les moyens de prévention proposés (photos...)**.

J'ai fait ?

oui

5. Communiquer : (3 points)

- Respect de la date.
- Respect des consignes données :

J'ai fait ?

oui

1. La présentation est libre mais SOIGNEE (couleurs, insertions de documents, photos, schémas).
2. Dossier de 10 pages maximum hors annexe.
3. Les annexes (4 maximum) sont en fin de dossier. Le renvoi aux annexes doit apparaître au cours du dossier. Les documents choisis doivent être pertinents.
4. Sommaire et pagination obligatoires.
5. Les photographies sont les bienvenues, après autorisation de l'entreprise.
6. Une page de garde : nom, prénom, classe, matière, année scolaire, titre (dossier de PSE relatif au stage en entreprise) + illustration (si vous le voulez).
7. Ajouter à votre dossier, la grille de notation académique ci-jointe.

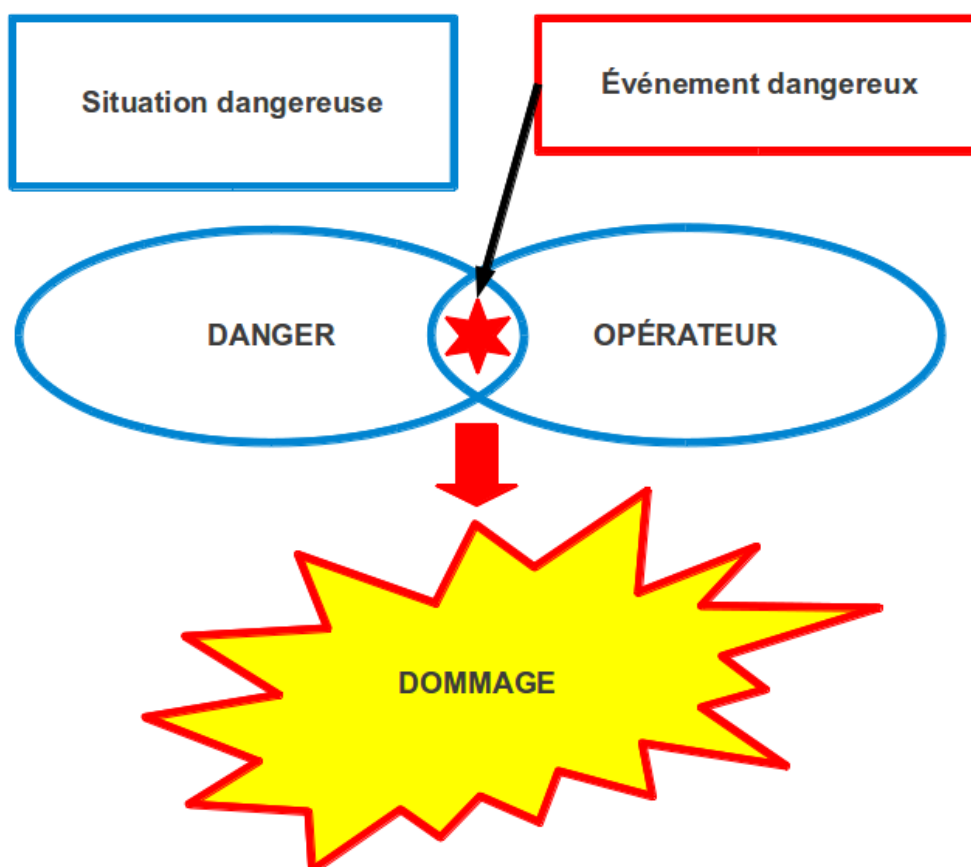
● Recueil de données :

- Observation sur le terrain
- Enquête auprès du tuteur et des salariés
- Documents d'entreprise : fiche de poste, consignes, affiches, compte rendu du CHSCT (demander l'accord de l'entreprise).
- Documents des organismes professionnels, de la presse spécialisée, sites internet spécialisés, cours de PSE...

La démarche d'approche par le risque

Cette démarche correspond à la mise en évidence d'une **situation de travail dangereuse** et de l'**événement dangereux** qui peut être à l'origine d'un **dommage** pour le salarié. On présente les résultats de l'enquête dans un schéma appelé « schéma de processus d'apparition d'un dommage ».

Schéma du processus d'apparition d'un dommage



Définitions

Danger	Situation dangereuse	Événement dangereux	Domage
Cause capable de provoquer une lésion ou une atteinte à la santé.	Toute situation dans laquelle une personne est exposée à un ou plusieurs dangers.	Événement susceptible de causer un dommage pour la santé. Il peut être soudain ou correspondre, au contraire, à une exposition à long terme.	Lésion ou atteinte à la santé.

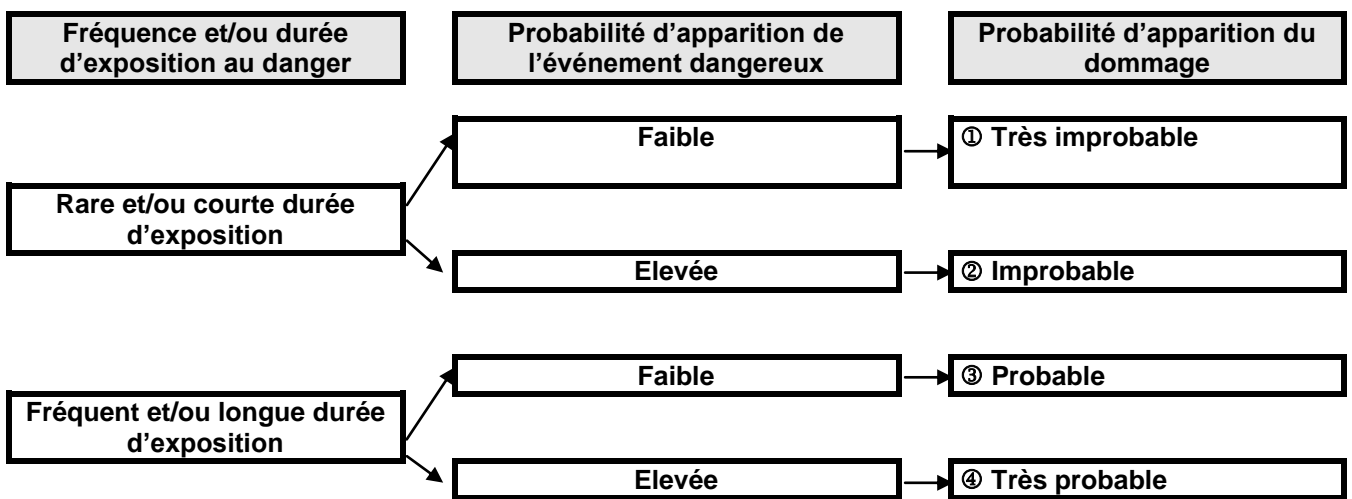
La démarche d'approche par le risque

Estimation du risque

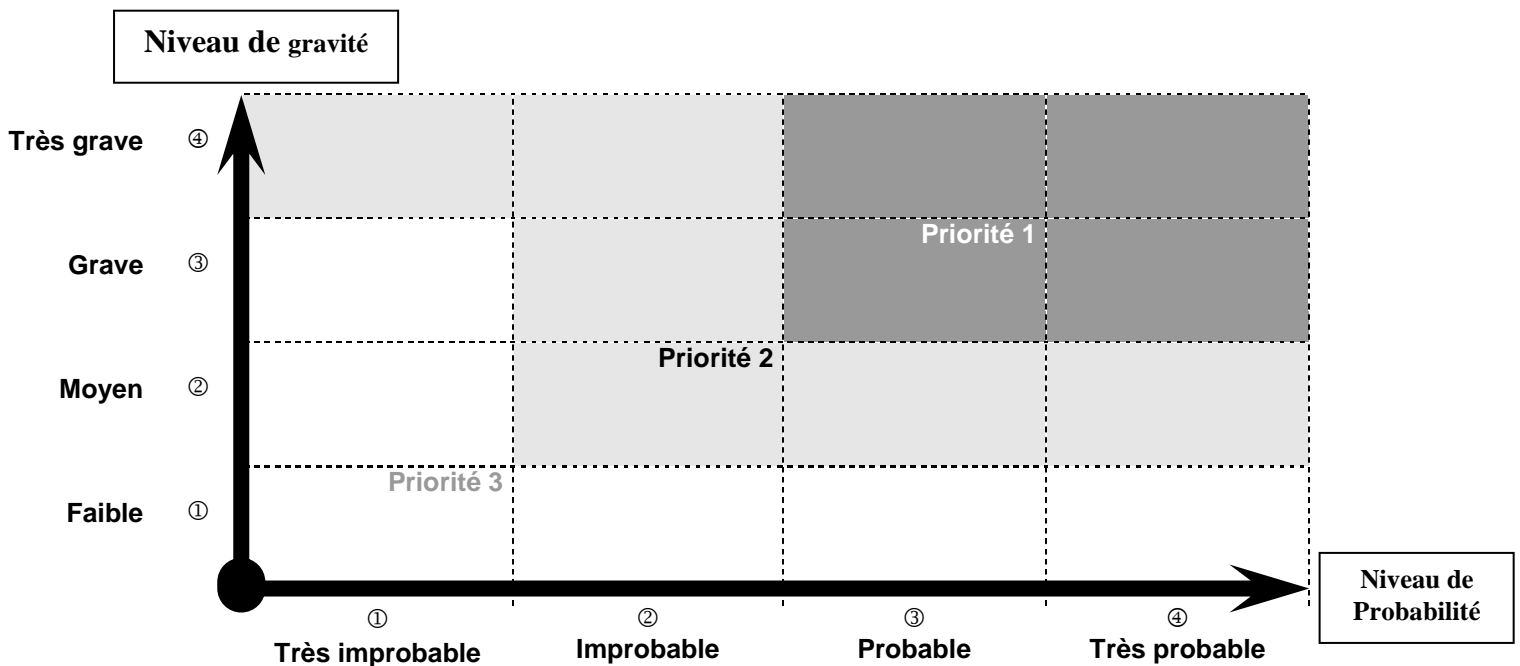
- La gravité du dommage :

①	Faible : sans arrêt de travail
②	Moyen : accident avec arrêt
③	Grave : accident avec incapacité permanente
④	Très grave : décès

- La probabilité d'apparition du dommage :



Evaluation du risque



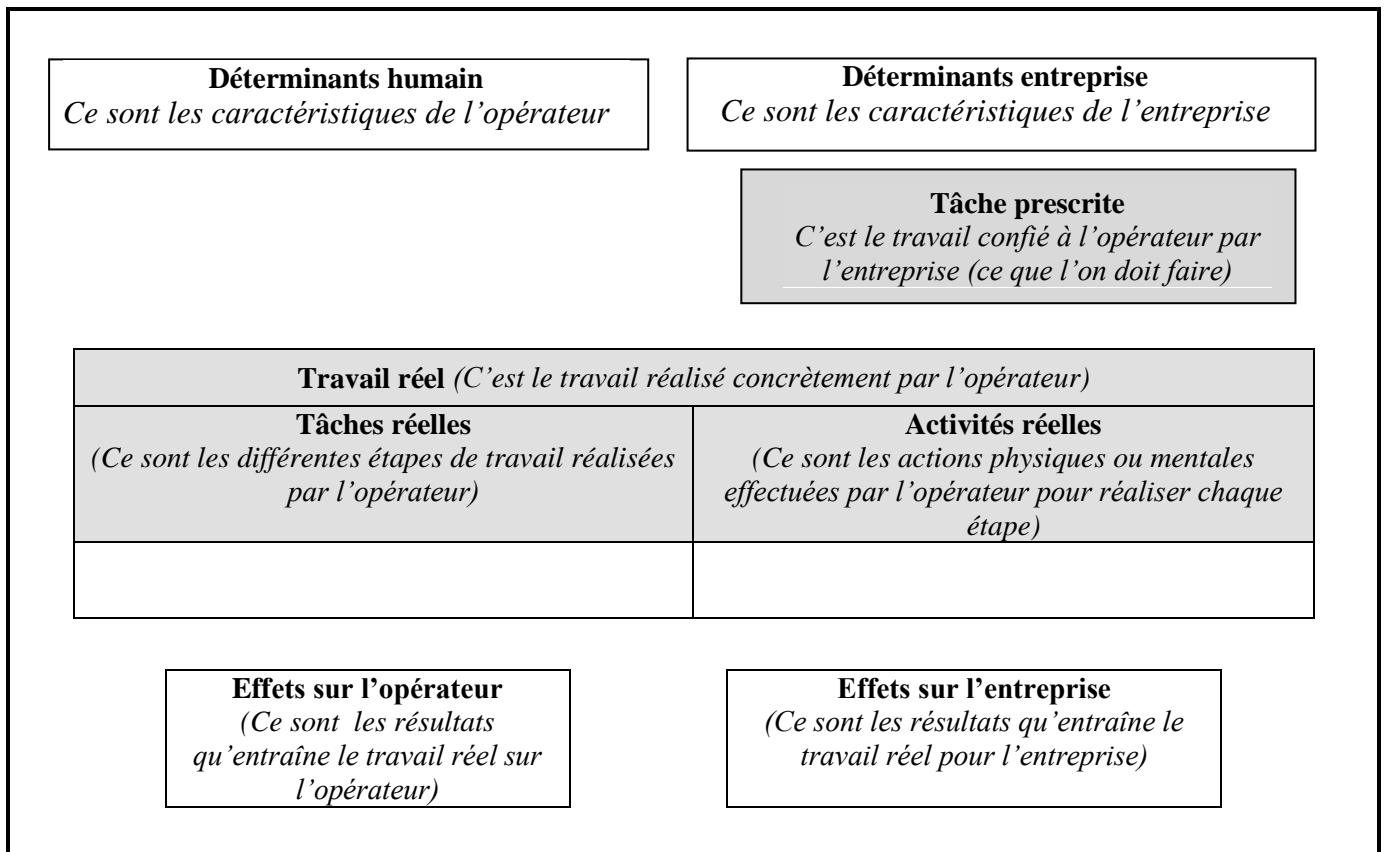
La démarche d'approche par le risque**Evaluation et validation de l'hypothèse du risque :**

SITUATION DE TRAVAIL					
SITUATION DANGEREUSE	EVENEMENT DANGEREUX	DOMMAGE	ESTIMATION DU RISQUE		EVALUATION DU RISQUE
			Gravité de 1 à 4	Probabilité de 1 à 4	

La démarche d'approche par le travail

Cette démarche qui consiste à mettre en évidence les éléments inadaptés dans le travail effectué par l'opérateur et de proposer des améliorations des conditions de travail afin de diminuer les contraintes physiques et mentales de l'opérateur. On présente les résultats de cette démarche dans un schéma appelé « schéma de compréhension ».

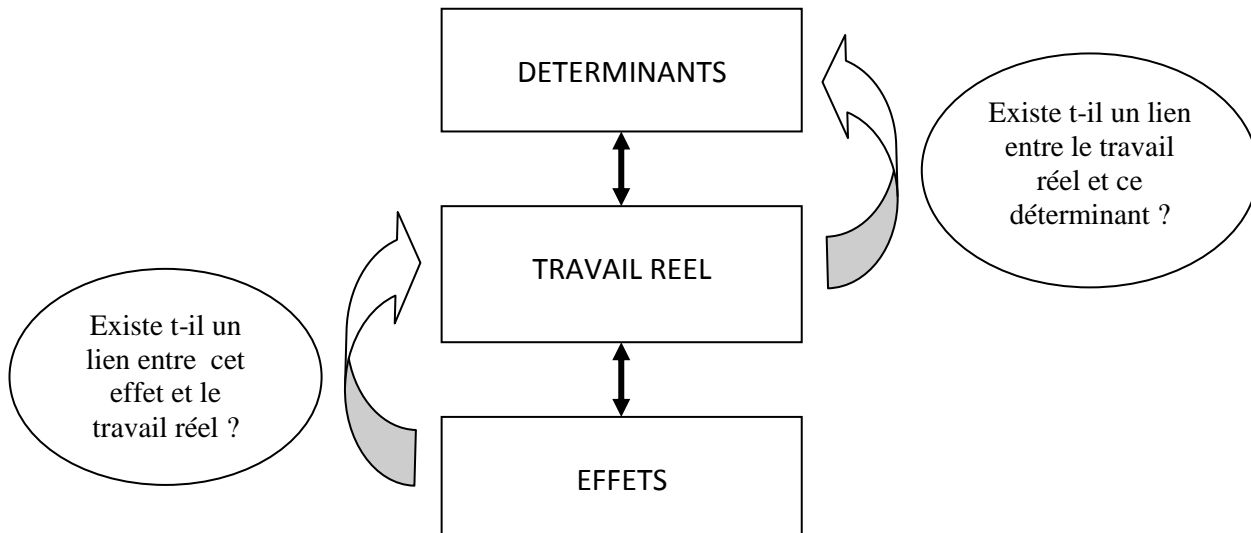
Schéma de compréhension



La démarche d'approche par le travail

Analyse de la situation de travail :

Il s'agit d'établir à l'aide de traits des liens de causalité entre un effet (opérateur ou entreprise) et le travail réel et entre le travail réel et un déterminant (opérateur ou entreprise).



La démarche par l'accident

Cette démarche consiste à identifier et à remonter les causes de l'accident jusqu'à en trouver son origine afin de mettre en place des mesures permettant d'éviter que l'événement ne se reproduise. Cette démarche se décompose en trois étapes :

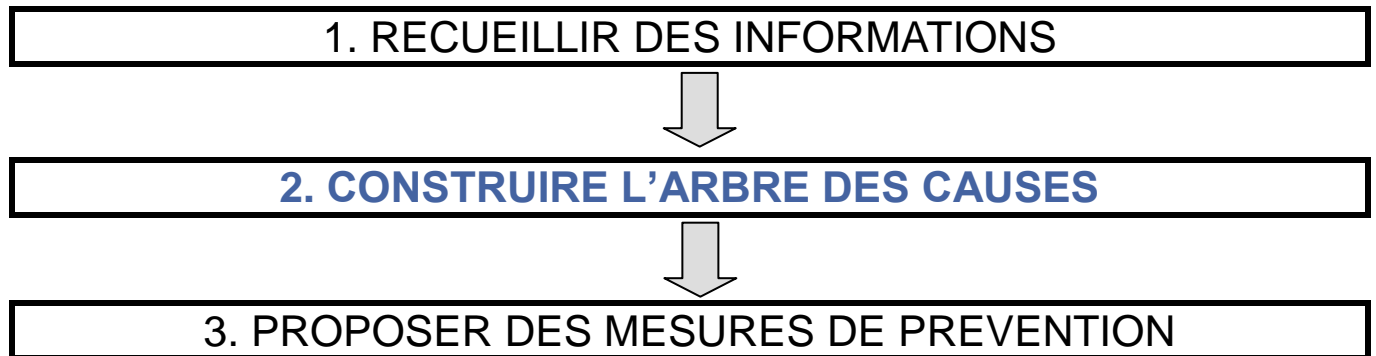
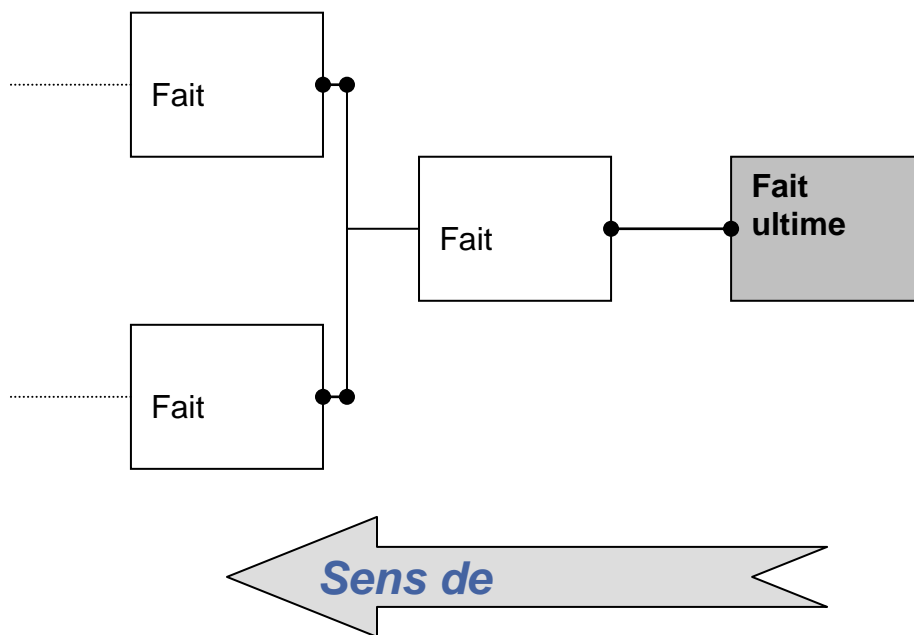


Schéma de l'arbre des causes :



La démarche d'approche par le travail

Les niveaux de prévention :

		Types de prévention		Exemples concrets
Niveaux	1	Prévention intrinsèque	Suppression du risque	- Remplacement d'un produit dangereux par un produit non dangereux...
			Réduction du risque	- Automatisation d'un système...
	2	Protection	Collective	- Carter de protection - Rideaux de soudure - Ventilation - Filet de protection - Garde-corps sur un chantier...
			individuelle	- Chaussures de sécurité - Masque respiratoire - Harnais de sécurité - Bouchons d'oreilles...
	3	Formation et/ou information de l'opérateur		- Fiche de poste - Formation « Sauveteur Secouriste du travail »...