

---

**GRANDE SECTION**

**EVALUATION  
DE FIN D'ANNEE**

**Protocole Education Prioritaire**

---

**FICHER ELEVE**

**Nom et prénom :**

.....

**Année scolaire 2011-2012**

Outil n° 1

Ecris ton prénom :

Item 1A [ 1 | 0 ]

elle

Item 1B [ 1 | 0 ]

il

Item 1C [ 1 | 0 ]

jeudi

Item 1D [ 1 | 0 ]


maman

Item 1E [ 1 | 0 ]

## Outil n°2



Item 2A  1  0



Item 2B  1  0

---

## Outil n°3 : La moufle

Item 3A :  1  0

Item 3B  1  0


Item 3C  1  0

Outil n°4




Item 4A

1  0



Item 4B

1  0



Item 4C

1  0



Item 4D

1  0

Outil A  
Comptine numérique

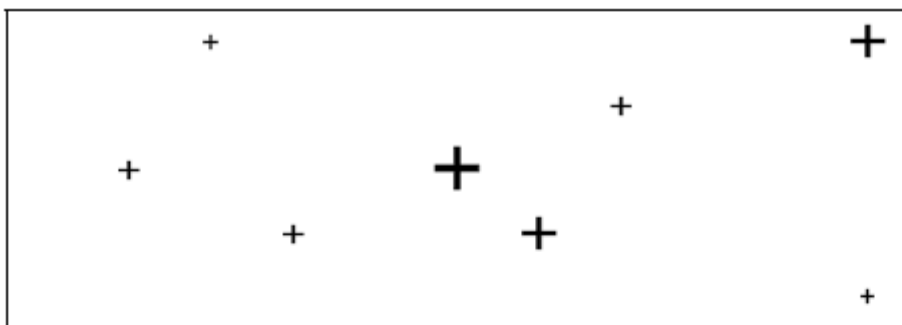
Item A: 

1	0
---	---

---

Outil B

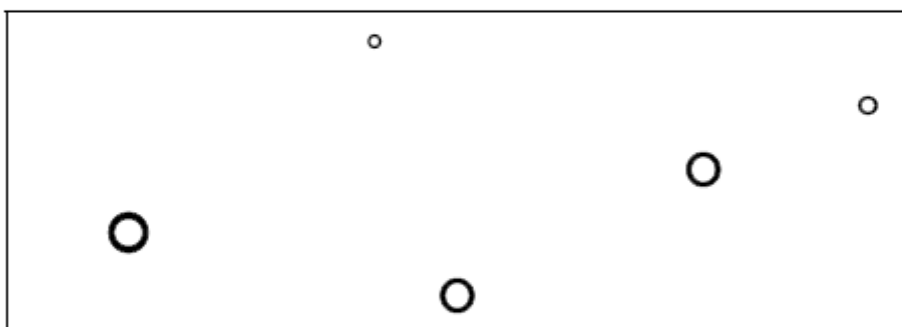
**Tu comptes les croix et tu inscris le nombre dans la case en face.**



item B1

1	0
---	---

**Tu comptes les ronds et tu inscris le nombre dans la case en face.**



item B2

1	0
---	---

**Tu comptes les étoiles et tu inscris le nombre dans la case en face.**





item B3


1	0
---	---

Outil C


*Dessine autant de billes qu'il y a de gobelets*

<p><b><u>EXEMPLE</u></b></p> 	
--	--

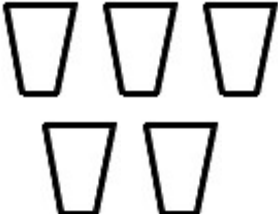
	
---	--

	
--	--

ITEM C1  
1 | 9 | 0

	
---	--

ITEM C2  
1 | 9 | 0

	
---	--

ITEM C3  
1 | 9 | 0

ITEM C4  
1 | 9 | 0

*Pour le tableau de synthèse, coder en 1 et 0 seulement*

Outil D

Entoure le nombre que je te donne sur la bande numérique.



1	2	3	4	5	6	7	8	9
---	---	---	---	---	---	---	---	---

ITEM D1 | 1 | 9 | 0 |



1	2	3	4	5	6	7	8	9	10	11	12	13	14	15
---	---	---	---	---	---	---	---	---	----	----	----	----	----	----

ITEM D2 | 1 | 9 | 0 |







1	2	3	4	5	6	7	8	9	10	11	12	13	14	15	16	17	18	19	20	21	22	23	24	25
---	---	---	---	---	---	---	---	---	----	----	----	----	----	----	----	----	----	----	----	----	----	----	----	----

Pour le tableau de synthèse, coder en 1 et 0 seulement

ITEM D3 | 1 | 9 | 0 |

Outil E

Complète les arbres selon le nombre indiqué

 <p>3</p>	 <p>6</p> <p><u>1 2 3 9 0</u> item E1</p>
 <p>4</p> <p><u>1 2 3 9 0</u> item E2</p>	 <p>5</p> <p><u>1 2 3 9 0</u> item E3</p>

Pour le tableau de synthèse, coder en 1 et 0 seulement