

Let's play around « animals »

Quelques jeux en anglais autour des animaux :


Introduction game


Les joueurs forment un cercle. Le but est de se présenter en associant l'initiale de son prénom avec l'initiale d'un animal. Par exemple le premier se présente « I'm Daniel with a D like a dog », le second reprend ce que le précédent a dit puis se présente : « He's Daniel with a D like a dog ; I'm Kara with a K like a koala ».

Animal game

Chaque joueur détient une carte avec deux animaux. Le premier animal est le sien, le deuxième est celui que l'on doit rechercher.

Ex : I'm a koala, who is the snake ? celui qui a le serpent prend la parole : I'm the snake, who is the gorilla ?







Description game



Faire des équipes. Un membre de chaque équipe est dos au tableau, ses partenaires doivent décrire l'animal noté au tableau afin qu'il le devine. La première équipe qui a deviné marque un point. On peut faire tourner celui qui est dos au tableau.



Animals around the world

Les joueurs sont par binômes. Un des joueurs a la carte d'identité d'un animal en main et doit demander à son partenaire les informations nécessaires à compléter la carte d'identité (ex : Where does the koala come from ?) Pour obtenir les informations, le partenaire doit rechercher les informations dans les différents documents accrochés sur les murs de la classe ou dans le couloir. Il rapporte ensuite l'information pour que son partenaire puisse la noter sur la carte d'identité. La première équipe qui complète sa carte a gagné.

Cartes d'identité :

	Name of the animal :		Name of the animal :
	Country of <u>birth</u> :		Country of <u>birth</u> :
Food :		Food :	
Habitat :		Habitat :	
Height and weight :		Height and weight :	

	Name of the animal :		Name of the animal :
	Country of <u>birth</u> :		Country of <u>birth</u> :
Food :		Food :	
Habitat :		Habitat :	
Height and weight :		Height and weight :	

	Name of the animal :		Name of the animal :
	Country of <u>birth</u> :		Country of <u>birth</u> :
Food :		Food :	
Habitat :		Habitat :	
<u>Height</u> and <u>weight</u> :		<u>Height</u> and <u>weight</u> :	

Affiches :



Flamingo



Tapir



Lemur



Sloth



Walrus



Red Panda

Informations sur les animaux : *(documents dans le lien)*

<https://nuage05.apps.education.fr/index.php/s/nnFeFrdsbjHHiHe>

Who am I
Les joueurs sont assis en ronde. Chaque joueur a un post-it sur le front avec le nom d'un animal. Il doit poser des questions (questions fermées dont les réponses ne peuvent être que oui ou non) aux autres pour essayer de deviner l'animal noté sur son front. Si les autres répondent par OUI, il peut poser une nouvelle question. S'ils répondent par NON, c'est le tour du joueur suivant de poser sa question.