

# Compétition entre classes de seconde d'un établissement

## QCM sur l'ensemble du programme de seconde réalisés sur Quizizz

### Présentation de la compétition

**Objectif :** organiser dans un lycée en deux temps une compétition de QCM portant sur l'ensemble du programme de seconde (hors questionnement « *Comment les économistes, les sociologues et les politistes raisonnent-ils et travaillent-ils ?* »)

**Premier temps :** compétition intra-classe au sein de l'établissement à partir du QCM niveau 1 afin de sélectionner les 3 élèves qui représenteront leur classe lors de la compétition inter-classes.

Prévoir 30 minutes pour la réalisation du QCM par les élèves.

**Deuxième temps :** compétition inter-classes à partir du QCM niveau 2 entre les élèves sélectionnés lors de la compétition intra-classe.

Prévoir 30 minutes pour la réalisation du QCM par les élèves.

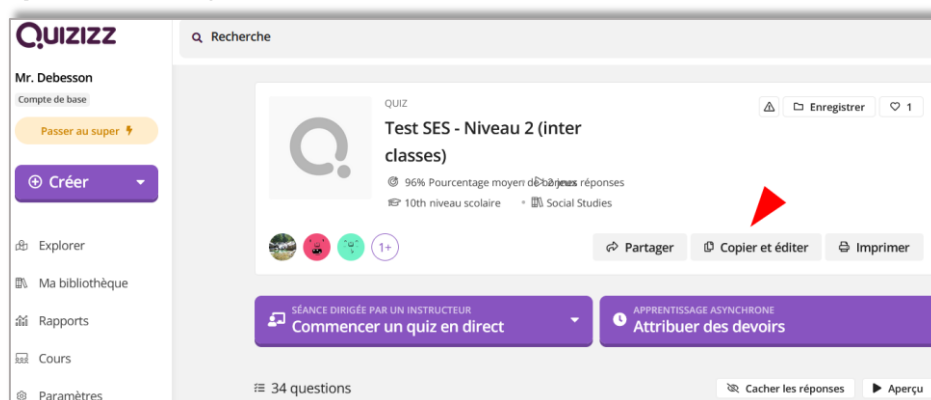
Prévoir une récompense financée par l'établissement aux trois gagnants : livres d'économie, de sociologie et/ou de science politique (Prix lycéen "Lire l'Économie") ou un abonnement à une revue.

**Des contraintes :** avoir terminé le programme de seconde et organiser la compétition en juin (après les conseils de classe ou fin juin), banaliser si possible une heure dans l'emploi du temps des élèves de seconde (prévoir 30 minutes maximum pour chaque QCM) et, de préférence, disposer d'une salle informatique (l'usage d'un smartphone pouvant être problématique en termes d'affichage).

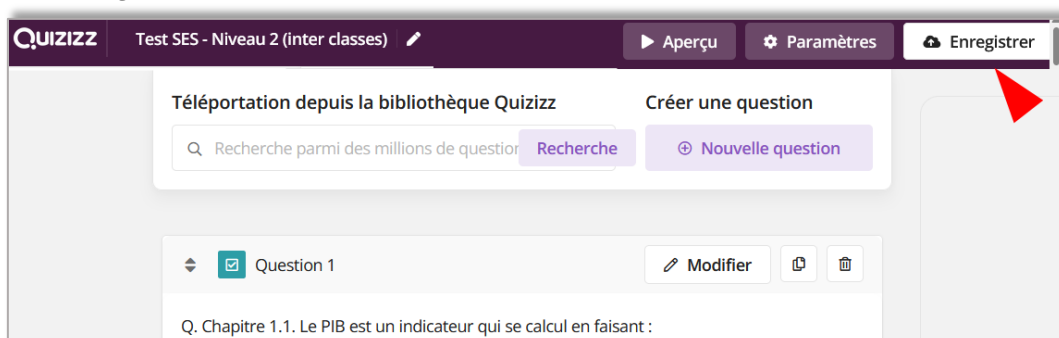
### Organisation de la compétition

#### En amont de la compétition :

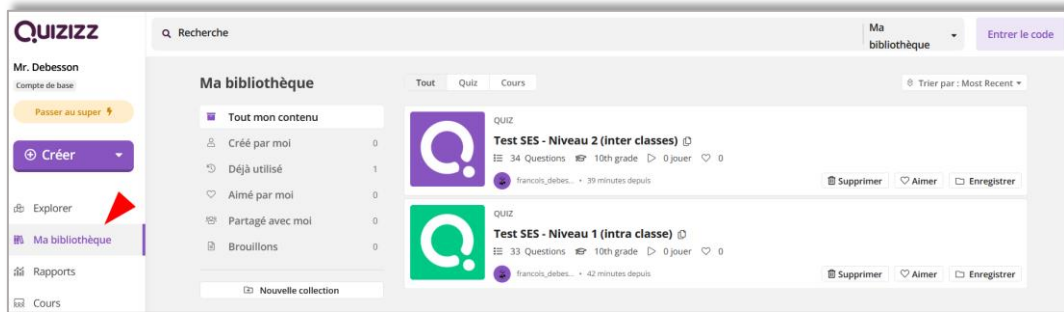
- ⋮ Lister les professeurs de SES intervenant en classe de seconde désirant inscrire leurs classes à la compétition.
- ⋮ Chaque professeur de SES ayant inscrit ses classes doit se créer un compte sur le site [Quizizz](https://quizizz.com).
- ⋮ Cliquer sur **S'identifier** afin d'ouvrir votre compte Quizizz.
- ⋮ Cliquer sur chacun des deux liens ci-dessous pour récupérer les deux QCM :
  - Test SES - Niveau 1 (intra classe)  
<https://quizizz.com/admin/quiz/6163ff2c1bea77001dcbea26>
  - Test SES - Niveau 2 (inter classes)  
<https://quizizz.com/admin/quiz/6164366f7677f3001ee21476>
- ⋮ Cliquer sur **Copier et éditer** pour afficher le QCM.



- ⋮ Cliquer sur **Enregistrer**.



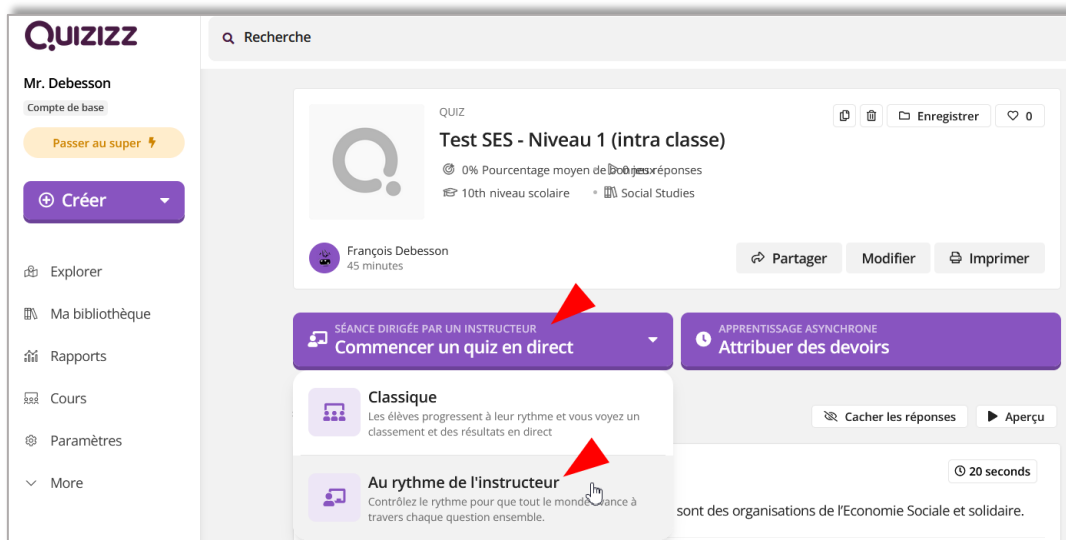
⋮ Cliquer sur **Ma bibliothèque** afin de vérifier l'importation des deux QCM.



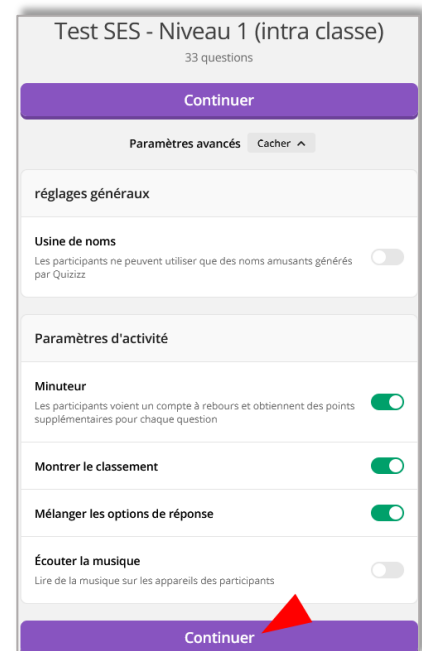
### Lors de la compétition :

**Avant de lancer la compétition, il faut configurer les QCM pour les élèves :**

⋮ Cliquer sur le cadre du QCM Niveau 1 puis sur **Commencer un quiz en direct** et choisir **Au rythme de l'instructeur**.



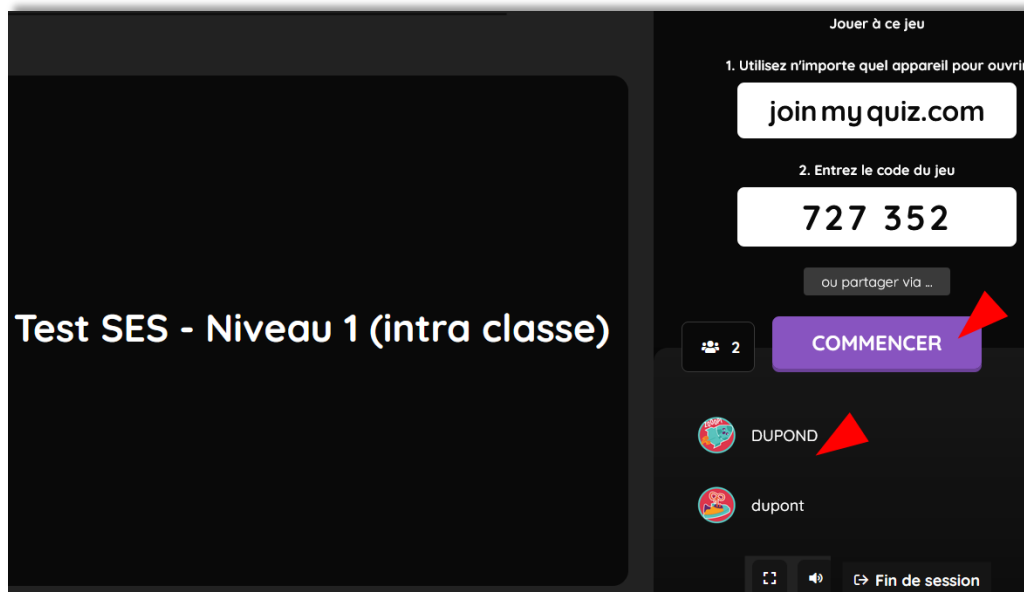
⋮ Configurer les **Paramètres d'activité** comme ci-contre.



⋮ Cliquer sur **Continuer** pour accéder à la page qui permettra de lancer la compétition.

### Le déroulement de la compétition :

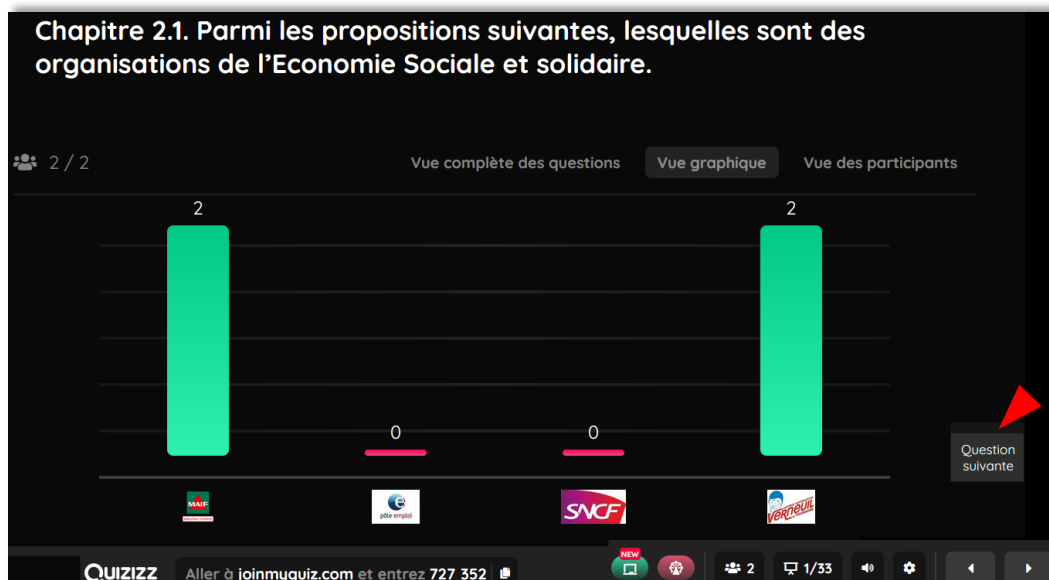
- ‡ Demander aux élèves de se connecter sur Quizizz : <https://quizizz.com/join>.
- ‡ Leur communiquer le code du jeu, leur demander de saisir leur nom et de désélectionner **Effets sonores** et enfin leur dire de cliquer sur **Commencer**.
- ‡ Attendre que tous les noms des élèves apparaissent à l'écran puis cliquer sur **Commencer** pour lancer la première question.



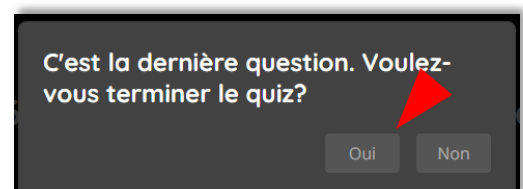
- ‡ Les élèves répondent à la question.

Trois remarques :

- Lorsqu'une question est accompagnée d'un document, les élèves doivent cliquer sur l'image pour l'agrandir.
  - Certaines questions peuvent nécessiter l'usage d'une calculatrice.
  - Lorsqu'il s'agit d'une question à choix multiples, les élèves doivent envoyer leur réponse.
- ‡ Lorsqu'ils ont tous répondu (ou que le temps octroyé est écoulé), la liste des répondants, les points obtenus par chaque élève puis un graphique avec la répartition des réponses des élèves s'affichent.



- ‡ Cliquer sur **Question suivante**.
- ‡ Procéder de la même manière jusqu'à la fin du QCM.
- ‡ Lorsque le QCM est terminé, cliquer sur **Oui** pour clôturer le QCM.



### À l'issue de la compétition :

- ⋮ La page des résultats s'affiche.
- ⋮ Identifiez les trois gagnants pour chacune des classes ayant participé à la compétition.
- ⋮ En cas d'égalité de score, télécharger les résultats.

Noms des participants		Score	Q2	Q3	Q4	Q5	Q6	Q7	Q8	Q9	Q10	Q11	Q12
1	DUPOND	19640 (66%)	✓	✓	✓	✓	✗	✗	✓	✗	✓	✓	✓
2	dupont	15840 (51%)	✗	✓	✓	✗	✗	✓	✗	✗	✓	✗	✓

- ⋮ Ouvrir le fichier avec un tableur puis cliquer sur l'onglet **Time Data**.
- ⋮ Cliquer sur **Quitter**.

**Procéder de la même manière pour la compétition inter-classes.**

**Organiser la remise des récompenses.**

### Autres utilisations possibles des QCM :

- ⋮ Organiser des révisions en fin d'année scolaire.
- ⋮ Organiser une évaluation diagnostique en début de première.
- ⋮ Organiser une compétition inter-établissements.
- ⋮ Modifier les QCM.